

# LES STATS DE L'EMPLOI

## COMMUNAUTE DE COMMUNES VAL DE DROME

• 29 COMMUNES DANS LA DROME



### Fiche statistique pour les données arrêtées à 2019

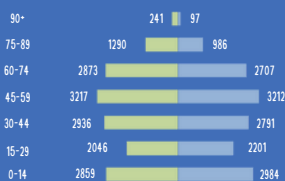
source : INSEE, Observatoire de Pôle Emploi AURA

#### POPULATION

DONNEES 2019

30442 HABITANTS (+5%)

PAR RAPPORT A 2013



#### ACTIVITE DES HABITANTS

POPULATION DE 15 A 64 ANS - DONNEES 2019

18434 HABITANTS (+2%)

PAR RAPPORT A 2013

22.7% INACTIFS  
8.2% ELEVES, ETUDIANTS ET STAGIAIRES NON REMUNERES  
7.0% RETRAITES / PRERETRAITES  
7.5% AUTRES INACTIFS



77.3% ACTIFS  
68.5% AVEC UN EMPLOI  
8.8% CHOMEURS

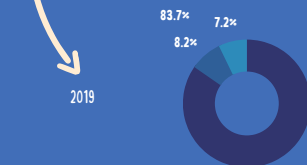
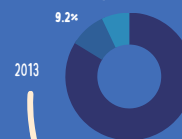
#### LOGEMENTS

DONNEES 2019

15251 LOGEMENTS (+7%)

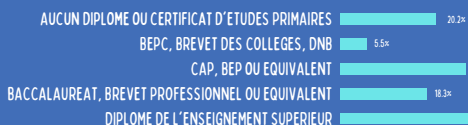
PAR RAPPORT A 2013

12910 RESIDENCES PRINCIPALES (+8%)  
1244 RESIDENCES SECONDAIRES / OCCASIONNELS (-5%)  
1097 LOGEMENT VACANTS (-10%)



#### ETUDES

DONNEES 2019




#### EMPLOIS DES HABITANTS

DONNEES 2019



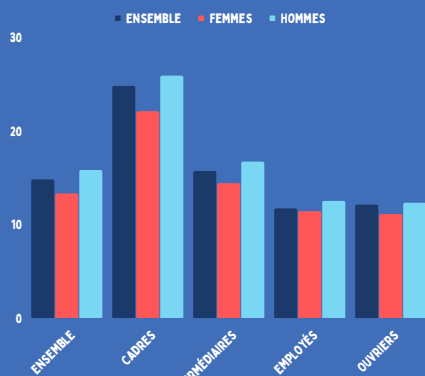
#### TRANSPORTS POUR SE RENDRE AU TRAVAIL

DONNEES 2019



#### SALAIRE NET HORAIRE

MOYEN EN EUROS - DONNEES 2020



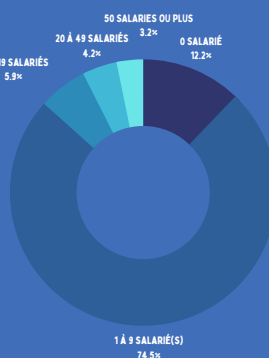
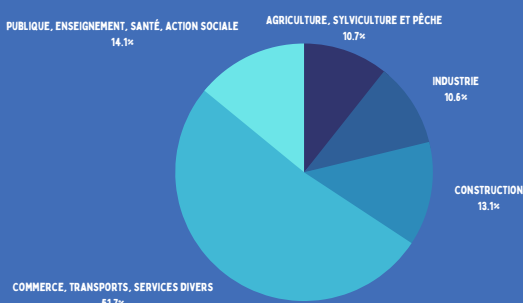
#### CREATION D'ENTREPRISES

DONNEES 2021

394 CREEES DONT 292 ENTREPRISES INDIVIDUELLES (74.1%)

#### TAILLE-ACTIVITE

ETABLISSEMENT ACTIFS EMPLOYEURS - DONNEES 2019



#### SECTEURS D'ACTIVITE

PAR UNITE LEGALE - DONNEES 2019



## CHOMAGE

15-64 ANS (AU SENS DU RECENSEMENT) - INTERCOMMUNALITE - DONNEES 2019

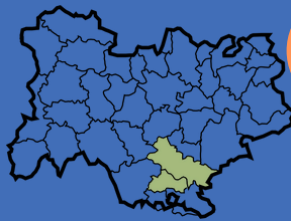
TAUX DE CHOMAGE 11.3% (1615 CHÔMEURS)



TAUX DE CHOMAGE DES 15/24 ANS 25.9%  
TAUX DE CHOMAGE DES 25/54 ANS 9.8%  
TAUX DE CHOMAGE DES 55/64 ANS 10.0%



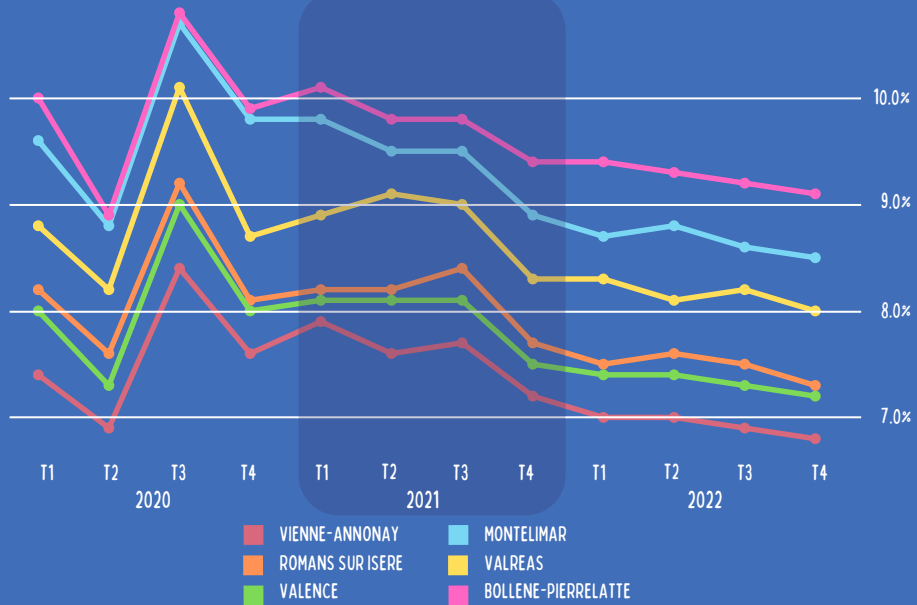
AUCUN DIPLOME OU CERTIFICAT D'ETUDES PRIMAIRES 19.4%  
BEP, BREVET DES COLLEGES, DNB 16.9%  
CAP, BEP OU EQUIVALENT 12.4%  
BACCALAUREAT, BREVET PROFESSIONNEL OU EQUIVALENT 12.7%  
DIPLOME DE L'ENSEIGNEMENT SUPERIEUR - BAC+2 7.6%  
DIPLOME DE L'ENSEIGNEMENT SUPERIEUR - BAC+3 OU +4 7.3%  
DIPLOME DE L'ENSEIGNEMENT SUPERIEUR - BAC+5 OU PLUS 6.1%



## ZONE D'EMPLOI - CHOMAGE

DONNEES TRIMESTRIELLES DU PREMIER TRIMESTRE 2020 AU QUATRIEME TRIMESTRE 2022

DÉPEND DE LA ZONE D'EMPLOI DE  
MONTELMAR  
VALENCE



## DEMANDEURS D'EMPLOI

CATEGORIE ABC - INTERCOMMUNALITE - DONNEES DECEMBRE 2022

2631 DEMANDEURS EN CATEGORIE ABC (-4.6% SUR UN AN)

## DEMANDEURS D'EMPLOI

CATEGORIE A - INTERCOMMUNALITE - DONNEES DECEMBRE 2022

1299 DEMANDEURS EN CATEGORIE A DONT

- 205 ONT MOINS DE 26 ANS (16%)
  - 17.7% SUR UN AN
- 410 ONT PLUS DE 50 ANS (32%)
  - 6.0% SUR UN AN

541 DEMANDEURS D'EMPLOIS EN CATEGORIE A SONT INSCRITS DEPUIS 1 AN (-17.9% SUR UN AN)

## PRINCIPAUX SECTEURS RECRUTEURS

CUMUL SUR 12 MOIS - INTERCOMMUNALITE - DONNEES DECEMBRE 2022

8411Z - ADMINISTRATION PUBLIQUE GÉNÉRALE 6,10 %  
5610A - RESTAURATION TRADITIONNELLE 5,00 %  
1039B - TRANSFORMATION ET CONSERVATION DE FRUITS 3,70 %  
5510Z - HÔTELS ET HÉBERGEMENT SIMILAIRE 3,70 %  
4941A - TRANSPORTS ROUTIERS DE FRET INTERURBAINS 3,10 %

## METIERS LES PLUS RECHERCHES

PAR LES DEMANDEURS D'EMPLOIS EN CATEGORIE ABC - INTERCOMMUNALITE - DONNEES DEC. 2022

K1303 - ASSISTANCE AUPRÈS D'ENFANTS 5,30 %  
A1416 - POLYCLTURE ÉLEVAGE 3,40 %  
H3302 - OPÉRATIONS MANUELLES D'ASSEMBLAGE TRI OU EMBALLAGE 2,50 %  
N1103 - MAGASINAGE ET PRÉPARATION DE COMMANDES 2,50 %  
A1401 - AIDE AGRICOLE DE PRODUCTION FRUITIÈRE OU VITICOLE 2,20 %  
M1607 - SECRÉTARIAT 2,10 %  
K1304 - SERVICES DOMESTIQUES 2,00 %  
N4105 - CONDUITE ET LIVRAISON PAR TOURNÉES SUR COURTE DISTANCE 1,80 %  
L1202 - MUSIQUE ET CHANT 1,70 %  
A1414 - HORTICULTURE ET MARAÎCHAGE 1,60 %

## TOP 3 - EMPAUCHES SUR LA PERIODE

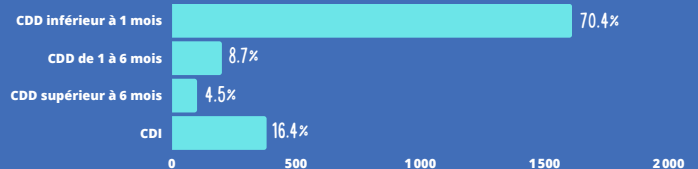
PENDANT LE 4EME TRIMESTRE - INTERCOMMUNALITE - DONNEES DECEMBRE 2022

ARTS, SPECTACLES ET ACTIVITÉS RÉCRÉATIVES 600  
COMMERCE - RÉPARATION D'AUTOMOBILES ET DE MOTOCYCLES 320  
SANTÉ HUMAINE ET ACTION SOCIALE 280

## EMBAUCHES PAR TYPE DE CONTRAT

PENDANT LE 4EME TRIMESTRE - INTERCOMMUNALITE - DONNEES DECEMBRE 2022

TOUTES EMPAUCHES Y COMPRIS DES ACTIFS DÉJÀ EN POSTE LORS DE LEUR RECRUTEMENT, HORS INTÉRIM, ENTREPRISES AFFILIÉES À LA MUTUALITÉ SOCIALE AGRICOLE ET FONCTION PUBLIQUE



### SOURCES

**Population:** Insee, RP2019 exploitation principale, géographie au 01/01/2022.  
**Activité des habitants:** Insee, RP2008, RP2013 et RP2019, exploitations principales, géographie au 01/01/2022.  
**Logements:** Insee, RP1967 à 1999 dénombremments, RP2008 au RP2019 exploitations principales.  
**Etudes:** Insee, RP2008, RP2019, exploitations principales, géographie au 01/01/2022.  
**Secteurs d'Activité:** Insee, Répertoire des entreprises et des établissements (Sirene) en géographie au 01/01/2021. - Champ: activités marchandes hors agriculture.  
**Emplois des habitants:** Insee, RP2019 exploitation complémentaire lieu de travail, géographie au 01/01/2022.  
**Transports pour se rendre au travail:** Insee, RP2019 exploitation principale, géographie au 01/01/2022.  
**Salaires net horaire:** Insee, Bases Tous salariés, fichier salariés au lieu de résidence en géographie au 01/01/2022.

### SOURCES

**Taille-Activité:** Insee, Flores (Fichier Localisé des Rémunérations et de l'Emploi Salarié) en géographie au 01/01/2022. Champ: hors secteur de la défense et hors particuliers employeurs.  
**Créations d'entreprises en 2021:** Insee, Répertoire des entreprises et des établissements (Sirene) en géographie au 01/01/2021. Champ: activités marchandes hors agriculture.  
**Zone d'emploi:** Insee, Estimations de taux de chômage localisés.  
**Chômage en 2019:** Insee, RP2008, RP2013 et RP2019, exploitations principales, géographie au 01/01/2022.  
**Demandeurs d'emplois:** PÔLE EMPLOI Auvergne-Rhône-Alpes  
**Métiers les plus recherchés:** PÔLE EMPLOI Auvergne-Rhône-Alpes  
**Principaux secteurs recruteurs:** ACOSS, CCMSA  
**Top 3 - Embauches sur la période (sur les 21 secteurs NAF):** ACOSS & MSA  
**Embauches par type de contrat:** ACOSS & MSA